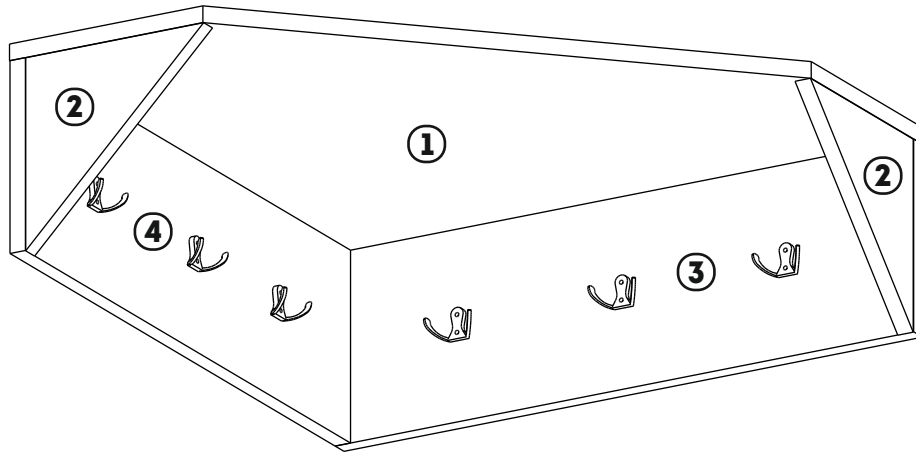
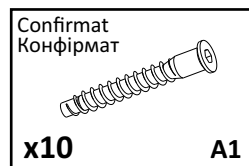
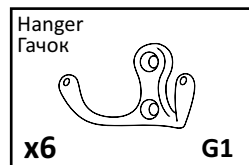
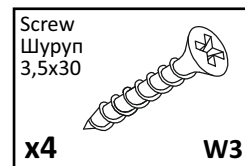
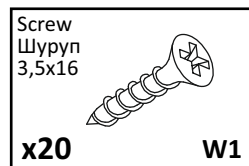
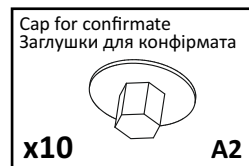


MB-09(600.200.200)



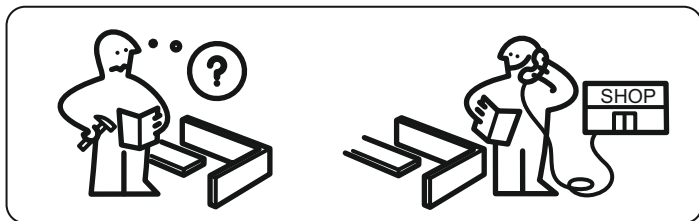
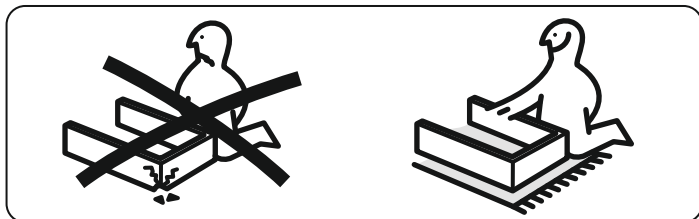
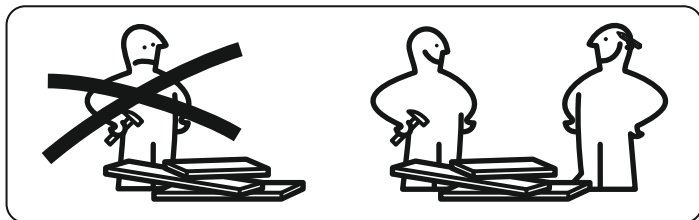
No	a*b	X
1	601x601	1
2	185x185	2
3	185x601	1
4	185x585	1





Фабрика меблів

КИЇВСЬКИЙ СТАНДАРТ



kievstandart.com

ЗАГАЛЬНІ ТЕХНІЧНІ ВКАЗІВКИ ПО ЗБИРАННЮ МЕБЛІВ

- ПЕРЕД ЗБИРАННЯМ ПЕРЕВІРТЕ КОМПЛЕКТНІСТЬ ДЕТАЛЕЙ ТА ФУРНИТУРИ.
- ДЛЯ ЗБИРАННЯ МЕБЛІВ РЕКОМЕНДУЄМО СКОРИСТАТИСЬ ПОСЛУГАМИ КВАЛІФІКОВАНИХ СПЕЦІАЛІСТІВ.
- ДЛЯ ЗАПОБІГАННЯ ПОДРЯПИН ВИКОНУЙТЕ ЗБИРАННЯ НА ПОВЕРХНІ, ЯКА НАКРИТА ТКАНИНОЮ АБО КАРТОНОМ.

ПРАВИЛА ДОГЛЯДУ ТА ЕКСПЛУАТАЦІЇ

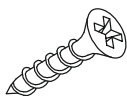
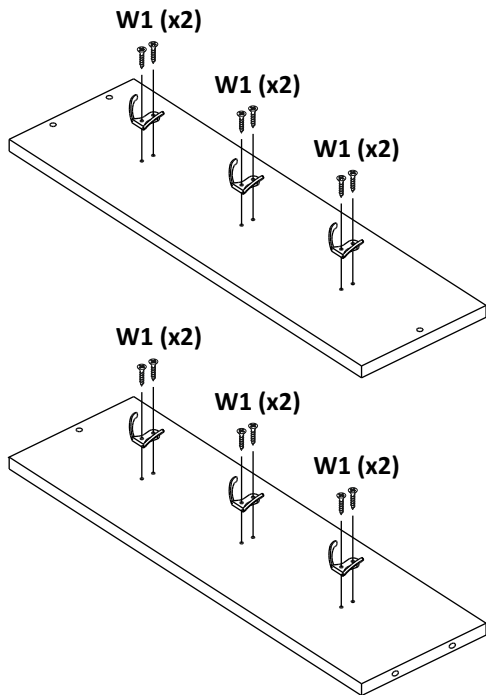
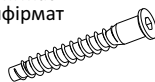
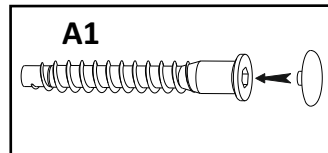
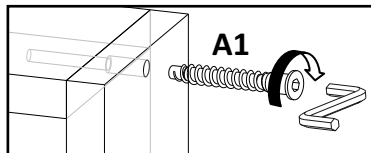
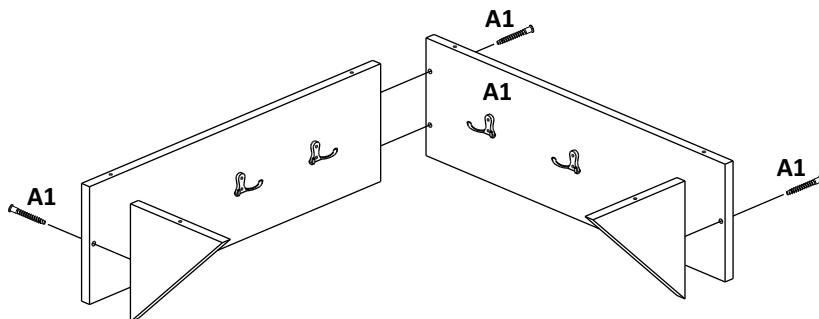
- БЕРЕЖІТЬ МЕБЛІ ВІД ДОВГОГО КОНТАКТУ З ВОДОЮ ЧИ З ГАРЯЧОЮ ПАРОЮ.
- ЗАБЕЗПЕЧТЕ ДОСТАТНЮ ВІДСТАНЬ ВІД ЕЛЕКТРИЧНИХ ПРИЛАДІВ ТА ОБІГРІВАЧІВ.
- У РАЗІ ПОЯВИ БРУДУ НА МЕБЛЯХ ВИДАЛЯЙТЕ ЙОГО ВОЛОГОЮ ТКАНИНОЮ ІЗ НАСТУПНИМ ВИТИРАННЯМ НАСУХО. НЕ ВИКОРИСТОВУЙТЕ АБРАЗИВНІ МАТЕРІАЛИ.

GENERAL TECHNICAL INSTRUCTIONS FOR FURNITURE ASSEMBLY

- CHECK COMPATIBILITY OF PARTS AND ACCESSORIES BEFORE ASSEMBLY.
- FOR FURNITURE ASSEMBLY, WE RECOMMEND USING THE SERVICES OF QUALIFIED SPECIALISTS.
- DO ASSEMBLY ON A SURFACE COVERED WITH CLOTH OR CARDBOARD TO PREVENT SCRATCHES.

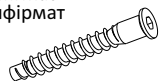
CARE AND MAINTENANCE OF FURNITURE

- KEEP THE FURNITURE FROM PROLONGED CONTACT WITH WATER OR HOT STEAM.
- ENSURE SUFFICIENT DISTANCE FROM ELECTRICAL APPLIANCES AND HEATERS.
- IF THERE IS DIRTY ON THE FURNITURE, REMOVE IT WITH A DAMP CLOTH AND THEN WIPE IT DRY. DO NOT USE ABRASIVE MATERIALS.

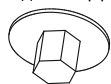
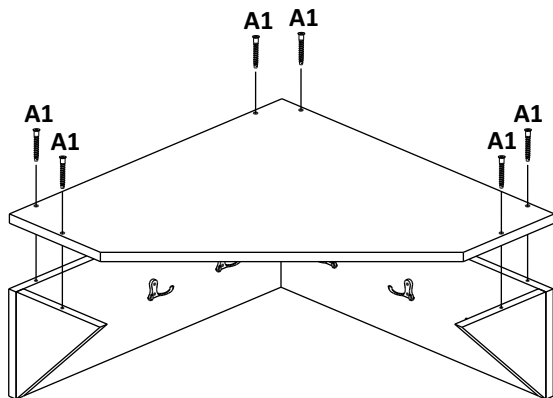
1Hanger
Гачок**x6****G1**Screw
Шуруп
3,5x16**x12****W1****2**Conformate
Конфірмат**x4****A1**Cap for conformate
Заглушки для конфірмата**x4****A2****5**

3

Confirmat
Конфірмат

**x6****A1**

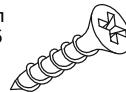
Cap for confirmate
Заглушки для конфірмата

**x6****A2****4**

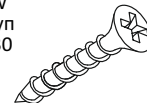
Shelf Hanger
Вушко Навісне

**x4****V1**

Screw
Шуруп
3,5x16

**x8****W1**

Screw
Шуруп
3,5x30

**x4****W3**